

# Marktanteile

von derivativen Wertpapieren



## Deutsche Bank wieder Marktführer

Deutliche Verschiebungen im zweiten Quartal

Bei den Marktanteilen der Emittenten von strukturierten Wertpapieren wie Anlagezertifikaten und Optionsscheinen in Deutschland kam es Ende Juni 2013 im Vergleich zum Ende des Vorquartals zu einigen Verschiebungen.

Mit einem Marktanteil von 16,5 Prozent nahm die Deutsche Bank wieder die Spitzenposition ein, gefolgt von der Commerzbank, die mit einem Anteil von 15,9 Prozent auf Platz zwei kam. Die HELABA verteidigte ihren dritten Rang vom Vorquartal mit einem Anteil von 14,5 Prozent. Der Vierte, die DZ BANK, erreichte einen Marktanteil von 13,5 Prozent. Die HypoVereinsbank belegte mit einem Anteil von 9,9 Prozent den fünften Platz.

Die Emittenten auf den ersten fünf Plätzen kamen Ende des zweiten Quartals auf einen Anteil von 70,3 Prozent des gesamten Marktvolumens.

Ende Juni entfiel auf Anlageprodukte ein Anteil von 98,7 Prozent und auf Hebelprodukte ein Anteil von 1,3 Prozent am gesamten Marktvolumen. Daher entspricht die Platzie-

rung der Emittenten bei den Anlagezertifikaten auch der Rangfolge der Gesamtliste.

Die Deutsche Bank führte die Kategorie der **Anlageprodukte** Ende des zweiten Quartals mit einem Marktanteil von 16,4 Prozent an. Die Commerzbank folgte mit 15,7 Prozent auf dem zweiten Rang. Die HELABA sicherte sich den dritten Platz mit einem Anteil von 14,7 Prozent. Dahinter kam die DZ BANK mit 13,6 Prozent. Die HypoVereinsbank verteidigte ihren fünften Platz mit einem Anteil von 10,0 Prozent.

Im Vergleich zum Vorquartal waren in der Kategorie der **Hebelprodukte** wie Optionsscheine und Knock-Out Papiere einige Verschiebungen zu beobachten. Wie bei den Anlageprodukten setzte sich die Deutsche Bank in dieser Kategorie nach einem Gewinn von 3,9 Prozentpunkten mit einem Marktanteil von 26,6 Prozent wieder an die Spitze. Die Commerzbank musste hingegen gegenüber Ende März einen Verlust von 1,7 Prozentpunkten auf 25,9 Prozent hinnehmen und kam damit knapp hinter der Deutschen Bank

Die Marktvolumenstatistik weist das in Zertifikaten investierte Vermögen – den sogenannten Open Interest – der Privatanleger in Deutschland aus. Dazu melden die Emittenten alle Zertifikategeschäfte, die in ihren Handelssystemen ausgeführt wurden. An der Erhebung der Marktvolumenstatistik, die etwa 90 Prozent des ausstehenden Zertifikatevolumens abdeckt, nehmen die folgenden 16 Emittenten teil:



auf Platz zwei. Nach einem Gewinn von 1,9 Prozent belegte die DZ BANK mit einem Marktanteil von 8,5 Prozent den dritten Rang. BNP Paribas stieß auf den vierten Platz vor mit einem Anteil von 8,4 Prozent nach 8,3 Prozent am Ende des ersten Quartals. UBS fiel einen Platz zurück und erreichte nach einem Verlust von 1,5 Prozentpunkten mit 7,3 Prozent den fünften Rang.

Die DZ BANK führte wie Ende des ersten Quartals die Kategorie der **Kapitalschutz-Zertifikate** an. Das Genossenschaftsinstitut konnte seinen Marktanteil von 52,0 Prozent auf 53,0 Prozent verbessern. Den zweiten Rang sicherte sich die HypoVereinsbank mit einem Marktanteil von 9,7 Prozent. Ende März hatte er noch bei 11,7 Prozent gelegen. Auf dem dritten Platz folgte die LBBW mit 7,44 Prozent nach 7,1 Prozent zum Ende des Vorquartals. Die Landesbank Berlin kam ganz dicht dahinter mit einem Anteil von 7,40 Prozent auf den vierten Rang. Der Fünfte, die HELABA, erzielte einen Marktanteil von 7,0 Prozent.

In der Kategorie der **Strukturierten Anleihen** gab es in der Rangliste lediglich im unteren Bereich geringfügige Veränderungen. So sicherte sich die HELABA mit einem Anteil von 25,0 Prozent erneut den ersten Rang. Ende des ersten Quartals lag der Marktanteil noch bei 26,4 Prozent. Auf dem zweiten Rang folgte die Commerzbank mit einem Marktanteil von 21,6 Prozent. Die Deutsche Bank kam mit einem Marktanteil von 20,7 Prozent auf den dritten Platz. Die HypoVereinsbank erreichte den vierten Platz mit einem

Marktanteil von 10,3 Prozent. Der fünfte Rang fiel an die LBBW, die auf einen Anteil von 4,7 Prozent kam.

In der Kategorie der **Aktienanleihen** belegte erneut die HypoVereinsbank Platz eins. Allerdings musste die UniCredit-Tochter im zweiten Quartal einen Rückgang des Marktanteils von 1,8 Prozentpunkten auf 20,2 Prozent hinnehmen. Die LBBW folgte auf dem zweiten Rang. Die Landesbank konnte ihren Marktanteil von 17,1 Prozent auf 18,5 Prozent ausbauen. Die DZ BANK sicherte sich den dritten Platz mit 15,0 Prozent. Die Deutsche Bank erreichte als Vierter einen Marktanteil von 11,7 Prozent. Die Commerzbank bestätigte ihren fünften Rang mit einem Anteil von 7,9 Prozent.

In der Kategorie der **Discount-Zertifikate** gab es gegenüber dem ersten Quartal 2013 in der Rangfolge keine Veränderungen. Wie im Vorquartal wurde die Kategorie von der Deutschen Bank mit einem Marktanteil von 21,3 Prozent angeführt. Die Commerzbank sicherte sich erneut den zweiten Rang mit einem Marktanteil von 19,7 Prozent nach 19,2 Prozent Ende März. Die DZ BANK folgte mit einem Marktanteil von 18,8 Prozent auf Platz drei. HSBC Trinkaus erreichte den vierten Platz mit 11,4 Prozent. Der Fünfte, BNP Paribas, kam auf 8,2 Prozent.

Die Deutsche Bank führte auch die **Kategorie der Express-Zertifikate** an. Gegenüber März konnte sie ihren Marktanteil um 2,3 Prozentpunkte auf 27,3 Prozent ausbauen. Die WGZ BANK kam mit einem Anteil von 14,2 Prozent nach 14,7 Prozent im Vorquartal auf den zweiten

Rang. Die LBBW folgte mit 11,2 Prozent auf Platz drei. Die DZ BANK kam mit einem Marktanteil von 11,0 Prozent auf den vierten Platz. Der fünfte Rang ging an die Landesbank Berlin mit einem Anteil von 8,4 Prozent.

In der Kategorie der **Bonus-Zertifikate** gab es im Quartalsvergleich nur geringfügige Verschiebungen der Marktanteile. Die Commerzbank belegte in dieser Kategorie mit einem Marktanteil von 19,1 Prozent den ersten Platz, ungeachtet eines Rückgangs von 4,5 Prozentpunkten. Die Deutsche Bank folgte mit 18,1 Prozent auf Platz zwei. Die DZ BANK kam mit 16,7 Prozent auf Rang drei. BNP Paribas erreichte als Vierter einen Marktanteil von 14,3 Prozent. Goldman Sachs sicherte sich den fünften Platz mit einem Anteil von 7,2 Prozent.

In der Kategorie der **Index- und Partizipationszertifikate** kam es zu leichten Verschiebungen in der Rangfolge. Die Deutsche Bank führte die Rangliste mit einem Anteil von 23,9 Prozent an. Royal Bank of Scotland (RBS) und UBS tauschten die Plätze. Nach einem Gewinn von 1,9 Prozentpunkten stieß UBS auf Rang zwei vor. Der Marktanteil belief sich auf 18,3 Prozent. RBS folgte auf dem dritten Platz mit einem Marktanteil von 16,5 Prozent nach 21,2 Prozent Ende März. Die Commerzbank belegte mit einem Anteil von 15,2 Prozent den vierten Rang. Fünfte wurde die DZ BANK mit einem Marktanteil von 7,3 Prozent.

Auch bei den **Outperformance- und Sprintzertifikaten** kam es zu Verschiebungen in der Rangliste. Die Hypo-



Vereinsbank rückte dank eines Gewinns von 1,5 Prozentpunkten und einem Marktanteil von 24,9 Prozent auf den ersten Rang vor. HSBC Trinkaus folgte auf dem zweiten Rang mit einem Marktanteil von 20,9 Prozent nach 30,5 Prozent im Vorquartal. Die Commerzbank konnte ihren Marktanteil von 17,2 Prozent auf 19,7 Prozent steigern und belegte Platz drei. Die Deutsche Bank erreichte als Vierter einen Marktanteil von 14,8 Prozent. Goldman Sachs stieß mit 6,3 Prozent auf den fünften Rang vor.

In der Kategorie der **Optionsscheine** zeigten sich leichte Veränderungen in der Rangfolge. Die Deutsche Bank führte die Rangliste mit einem Marktanteil von 25,9 Prozent wieder an. Die Commerzbank sicherte sich trotz eines Verlustes von 3,3 Prozentpunkten mit einem Anteil von 16,4 Prozent den zweiten Platz. Dahinter folgte die DZ BANK, die ihren

Anteil von 10,4 Prozent auf 13,6 Prozent ausbauen konnte. BNP Paribas folgte mit 11,1 Prozent auf dem vierten Platz. HSBC Trinkaus rückte mit einem Anteil von 8,2 Prozent auf den fünften Rang vor.

Wenig Bewegung gab es in der **Kategorie der Knock-Out Produkte**. Die Commerzbank führte die Rangliste wie im Vorquartal an. Ihr Marktanteil betrug 33,9 Prozent nach 33,1 Prozent Ende März. Die Deutsche Bank verzeichnete als Zweitplatzierte nach einem Gewinn von 6,1 Prozentpunkten einen Marktanteil von 27,2 Prozent. Trotz deutlicher Einbußen von 6,1 Prozentpunkten folgte RBS auf dem dritten Rang mit einem Anteil von 9,0 Prozent. Platz vier ging mit einem Anteil von 8,2 Prozent an UBS. BNP Paribas folgte mit einem Anteil von 6,2 Prozent auf dem fünften Rang. ■

## Deutscher Derivate Verband (DDV)

Der Deutsche Derivate Verband (DDV) ist die Branchenvertretung der 17 führenden Emittenten derivativer Wertpapiere in Deutschland, die etwa 95 Prozent des deutschen Zertifikatemarkts repräsentieren: Barclays, BayernLB, BNP Paribas, Citigroup, Commerzbank, Deutsche Bank, DZ BANK, Goldman Sachs, Helaba, HSBC Trinkaus, HypoVereinsbank, LBB, LBBW, Royal Bank of Scotland, Société Générale, UBS und Vontobel. Zehn Fördermitglieder, zu denen die Börsen in Stuttgart und Frankfurt, Finanzportale und Dienstleister zählen, unterstützen die Arbeit des Verbands.

Geschäftsstelle Berlin, Pariser Platz 3, 10117 Berlin  
Geschäftsstelle Frankfurt a.M., Feldbergstr. 38, 60323 Frankfurt a.M.

### Bei Rückfragen:

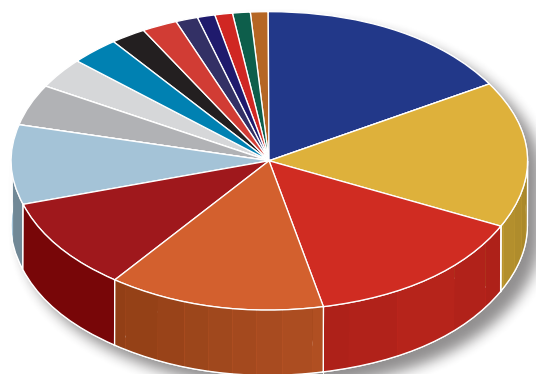
Barbara Wiesneth, Referentin für Öffentlichkeitsarbeit  
Tel.: +49 (69) 244 33 03 – 70, Mobil: +49 (172) 724 21 53  
wiesneth@derivateverband.de

[www.derivateverband.de](http://www.derivateverband.de)

## Derivative Wertpapiere

### Marktanteile nach Marktvolumen

Emittent	06/2013	03/2013	Differenz
Deutsche Bank	16,52%	15,83%	0,68%
Commerzbank	15,88%	15,91%	-0,03%
Helaba	14,54%	15,13%	-0,58%
DZ BANK	13,49%	13,37%	0,12%
HypoVereinsbank	9,90%	10,06%	-0,17%
LBBW	8,71%	8,58%	0,13%
Landesbank Berlin	4,36%	4,20%	0,16%
Royal Bank of Scotland	3,43%	3,63%	-0,19%
BayernLB	2,89%	2,99%	-0,10%
Société Générale	2,34%	2,31%	0,03%
UBS	2,26%	2,41%	-0,14%
NordLB	1,23%	1,20%	0,03%
WGZ BANK	1,20%	1,20%	0,00%
HSBC Trinkaus	1,19%	1,12%	0,07%
BNP Paribas	1,15%	1,11%	0,04%
Goldman Sachs	0,90%	0,94%	-0,05%

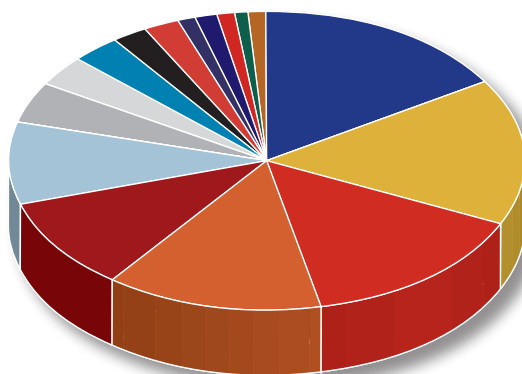


Deutsche Bank 16,5%	BayernLB 2,9%
Commerzbank 15,9%	Société Générale 2,3%
Helaba 14,5%	UBS 2,3%
DZ BANK 13,5%	NordLB 1,2%
HypoVereinsbank 9,9%	WGZ BANK 1,2%
LBBW 8,7%	HSBC Trinkaus 1,2%
Landesbank Berlin 4,4%	BNP Paribas 1,2%
Royal Bank of Scotland 3,4%	Goldman Sachs 0,9%

## Anlageprodukte

### Marktanteile nach Marktvolumen

Emittent	06/2013	03/2013	Differenz
Deutsche Bank	16,38%	15,73%	0,65%
Commerzbank	15,74%	15,73%	0,01%
Helaba	14,74%	15,36%	-0,62%
DZ BANK	13,56%	13,47%	0,08%
HypoVereinsbank	10,00%	10,18%	-0,17%
LBBW	8,83%	8,71%	0,12%
Landesbank Berlin	4,42%	4,26%	0,16%
Royal Bank of Scotland	3,41%	3,55%	-0,14%
BayernLB	2,93%	3,04%	-0,11%
Société Générale	2,30%	2,26%	0,04%
UBS	2,20%	2,31%	-0,11%
NordLB	1,25%	1,22%	0,03%
WGZ BANK	1,22%	1,22%	0,00%
HSBC Trinkaus	1,12%	1,06%	0,06%
BNP Paribas	1,05%	1,00%	0,05%
Goldman Sachs	0,86%	0,91%	-0,05%

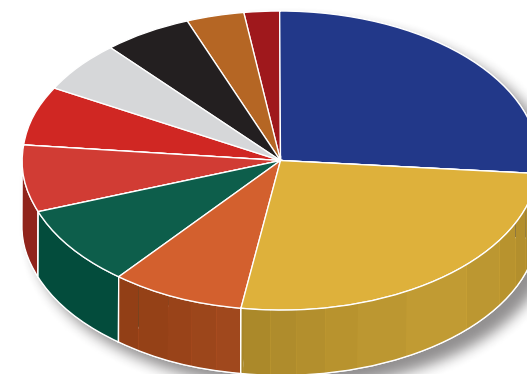


Deutsche Bank 16,4%	BayernLB 2,9%
Commerzbank 15,7%	Société Générale 2,3%
Helaba 14,7%	UBS 2,2%
DZ BANK 13,6%	NordLB 1,3%
HypoVereinsbank 10,0%	WGZ BANK 1,2%
LBBW 8,8%	HSBC Trinkaus 1,1%
Landesbank Berlin 4,4%	BNP Paribas 1,1%
Royal Bank of Scotland 3,4%	Goldman Sachs 0,9%

## Hebelprodukte

### Marktanteile nach Marktvolumen

Emittent	06/2013	03/2013	Differenz
Deutsche Bank	26,62%	22,74%	3,88%
Commerzbank	25,91%	27,57%	-1,66%
DZ BANK	8,53%	6,67%	1,86%
BNP Paribas	8,39%	8,27%	0,13%
UBS	7,26%	8,79%	-1,53%
HSBC Trinkaus	6,51%	5,42%	1,09%
Royal Bank of Scotland	5,63%	8,88%	-3,25%
Société Générale	5,55%	5,84%	-0,29%
Goldman Sachs	3,60%	3,27%	0,34%
HypoVereinsbank	1,98%	2,55%	-0,57%



Deutsche Bank 26,6%	HSBC Trinkaus 6,5%
Commerzbank 25,9%	Royal Bank of Scotland 5,6%
DZ BANK 8,5%	Société Générale 5,6%
BNP Paribas 8,4%	Goldman Sachs 3,6%
UBS 7,3%	HypoVereinsbank 2,0%

## Kapitalschutz-Zertifikate

### Marktanteile nach Marktvolumen

Emittent	06/2013	03/2013	Differenz
DZ BANK	53,04%	52,01%	1,03%
HypoVereinsbank	9,72%	11,67%	-1,95%
LBBW	7,44%	7,13%	0,31%
Landesbank Berlin	7,40%	7,16%	0,24%
Helaba	6,96%	6,62%	0,34%
Commerzbank	4,60%	4,56%	0,04%
Société Générale	3,62%	3,70%	-0,08%
Royal Bank of Scotland	2,72%	2,53%	0,19%
BayernLB	0,94%	1,07%	-0,13%
NordLB	0,91%	0,88%	0,04%
Deutsche Bank	0,84%	0,90%	-0,06%
WGZ BANK	0,83%	0,83%	0,00%
UBS	0,70%	0,69%	0,01%
BNP Paribas	0,15%	0,13%	0,02%
Goldman Sachs	0,12%	0,12%	0,00%
HSBC Trinkaus	0,03%	0,02%	0,01%

## Discount-Zertifikate

### Marktanteile nach Marktvolumen

Emittent	06/2013	03/2013	Differenz
Deutsche Bank	21,32%	21,02%	0,30%
Commerzbank	19,67%	19,18%	0,49%
DZ BANK	18,80%	18,15%	0,66%
HSBC Trinkaus	11,40%	10,65%	0,76%
BNP Paribas	8,21%	9,68%	-1,47%
UBS	6,76%	8,21%	-1,46%
Goldman Sachs	4,91%	5,46%	-0,56%
LBBW	3,59%	3,40%	0,19%
Royal Bank of Scotland	2,34%	1,49%	0,85%
HypoVereinsbank	1,83%	1,31%	0,52%
Société Générale	0,64%	1,05%	-0,40%
WGZ BANK	0,47%	0,40%	0,07%
Landesbank Berlin	0,06%	0,02%	0,04%

## Strukturierte Anleihen

### Marktanteile nach Marktvolumen

Emittent	06/2013	03/2013	Differenz
Helaba	25,02%	26,40%	-1,38%
Commerzbank	21,58%	21,27%	0,32%
Deutsche Bank	20,67%	19,81%	0,85%
HypoVereinsbank	10,29%	9,72%	0,57%
LBBW	4,68%	5,16%	-0,48%
BayernLB	4,48%	4,69%	-0,21%
Royal Bank of Scotland	3,36%	3,15%	0,21%
Landesbank Berlin	2,98%	3,06%	-0,08%
DZ BANK	2,89%	2,92%	-0,03%
NordLB	2,06%	2,01%	0,05%
Société Générale	1,53%	1,43%	0,09%
WGZ BANK	0,27%	0,28%	-0,01%
BNP Paribas	0,11%	0,00%	0,11%
Goldman Sachs	0,05%	0,05%	0,00%
UBS	0,03%	0,05%	-0,01%

## Express-Zertifikate

### Marktanteile nach Marktvolumen

Emittent	06/2013	03/2013	Differenz
Deutsche Bank	27,29%	24,99%	2,31%
WGZ BANK	14,17%	14,73%	-0,56%
LBBW	11,17%	11,12%	0,05%
DZ BANK	11,02%	11,77%	-0,75%
Landesbank Berlin	8,38%	7,60%	0,78%
Société Générale	7,21%	6,91%	0,30%
Commerzbank	7,20%	8,35%	-1,15%
HypoVereinsbank	5,86%	6,07%	-0,21%
UBS	3,38%	4,34%	-0,96%
Helaba	1,42%	1,37%	0,04%
BayernLB	1,24%	0,97%	0,27%
BNP Paribas	0,51%	0,54%	-0,03%
Goldman Sachs	0,32%	0,26%	0,06%
Royal Bank of Scotland	0,30%	0,45%	-0,15%
HSBC Trinkaus	0,29%	0,30%	-0,01%
NordLB	0,24%	0,25%	-0,01%

## Aktienanleihen

### Marktanteile nach Marktvolumen

Emittent	06/2013	03/2013	Differenz
HypoVereinsbank	20,19%	22,01%	-1,82%
LBBW	18,52%	17,11%	1,41%
DZ BANK	15,04%	14,79%	0,25%
Deutsche Bank	11,66%	11,04%	0,62%
Commerzbank	7,94%	9,01%	-1,07%
UBS	5,04%	5,02%	0,02%
Landesbank Berlin	4,51%	4,54%	-0,03%
BayernLB	4,19%	4,34%	-0,15%
HSBC Trinkaus	4,10%	4,38%	-0,28%
Helaba	3,24%	2,63%	0,60%
WGZ BANK	1,54%	1,53%	0,01%
Goldman Sachs	1,53%	1,80%	-0,27%
BNP Paribas	0,98%	0,93%	0,04%
Royal Bank of Scotland	0,84%	0,29%	0,56%
NordLB	0,34%	0,28%	0,06%
Société Générale	0,34%	0,30%	0,03%

## Bonus-Zertifikate

### Marktanteile nach Marktvolumen

Emittent	06/2013	03/2013	Differenz
Commerzbank	19,13%	23,56%	-4,43%
Deutsche Bank	18,13%	18,05%	0,08%
DZ BANK	16,68%	16,05%	0,63%
BNP Paribas	14,34%	13,58%	0,76%
Goldman Sachs	7,17%	8,11%	-0,94%
UBS	5,33%	5,04%	0,29%
LBBW	5,26%	4,06%	1,20%
Royal Bank of Scotland	4,39%	1,28%	3,11%
Société Générale	4,21%	4,32%	-0,11%
HSBC Trinkaus	2,20%	2,64%	-0,44%
HypoVereinsbank	1,36%	1,23%	0,14%
Helaba	1,32%	1,59%	-0,27%
BayernLB	0,30%	0,33%	-0,04%
WGZ BANK	0,15%	0,14%	0,01%
Landesbank Berlin	0,02%	0,02%	0,01%

## Index- und Partizipations-Zertifikate

### Marktanteile nach Marktvolumen

Emittent	06/2013	03/2013	Differenz
Deutsche Bank	23,88%	23,30%	0,58%
UBS	18,34%	16,43%	1,91%
Royal Bank of Scotland	16,48%	21,23%	-4,74%
Commerzbank	15,21%	13,48%	1,73%
DZ BANK	7,27%	6,87%	0,40%
Société Générale	4,44%	4,00%	0,44%
Helaba	2,88%	2,50%	0,37%
Goldman Sachs	2,83%	2,93%	-0,10%
HypoVereinsbank	2,81%	3,82%	-1,02%
HSBC Trinkaus	2,55%	2,33%	0,21%
Landesbank Berlin	1,89%	1,80%	0,08%
BNP Paribas	0,65%	0,58%	0,06%
LBBW	0,54%	0,52%	0,02%
BayernLB	0,25%	0,21%	0,05%

## Optionsscheine

### Marktanteile nach Marktvolumen

Emittent	06/2013	03/2013	Differenz
Deutsche Bank	25,89%	25,06%	0,83%
Commerzbank	16,43%	19,72%	-3,29%
DZ BANK	13,57%	10,36%	3,21%
BNP Paribas	11,06%	10,34%	0,72%
HSBC Trinkaus	8,22%	7,60%	0,62%
Société Générale	8,04%	8,04%	0,00%
Goldman Sachs	6,28%	6,34%	-0,06%
UBS	6,20%	8,12%	-1,93%
HypoVereinsbank	2,64%	4,32%	-1,68%
Royal Bank of Scotland	1,68%	0,10%	1,58%

## Outperformance- / Sprint-Zertifikate

### Marktanteile nach Marktvolumen

Emittent	06/2013	03/2013	Differenz
HypoVereinsbank	24,87%	23,37%	1,50%
HSBC Trinkaus	20,89%	30,45%	-9,56%
Commerzbank	19,67%	17,21%	2,46%
Deutsche Bank	14,81%	13,95%	0,85%
Goldman Sachs	6,30%	0,00%	6,30%
DZ BANK	4,73%	5,61%	-0,89%
UBS	4,04%	3,17%	0,87%
Helaba	1,88%	1,48%	0,41%
BayernLB	0,97%	0,78%	0,18%
LBBW	0,84%	0,62%	0,22%
Société Générale	0,65%	2,86%	-2,21%
WGZ BANK	0,35%	0,49%	-0,14%

## Knock-Out Produkte

### Marktanteile nach Marktvolumen

Emittent	06/2013	03/2013	Differenz
Commerzbank	33,90%	33,13%	0,77%
Deutsche Bank	27,24%	21,11%	6,14%
Royal Bank of Scotland	8,96%	15,09%	-6,14%
UBS	8,16%	9,26%	-1,10%
BNP Paribas	6,15%	6,80%	-0,65%
HSBC Trinkaus	5,06%	3,88%	1,19%
DZ BANK	4,30%	4,07%	0,23%
Société Générale	3,46%	4,29%	-0,83%
HypoVereinsbank	1,42%	1,29%	0,13%
Goldman Sachs	1,35%	1,09%	0,26%

## Weitere Anlageprodukte ohne Kapitalschutz

### Marktanteile nach Marktvolumen

Emittent	06/2013	03/2013	Differenz
LBBW	45,35%	45,37%	-0,02%
HypoVereinsbank	17,53%	19,04%	-1,51%
Landesbank Berlin	13,09%	11,63%	1,46%
DZ BANK	10,85%	10,51%	0,34%
Commerzbank	5,50%	6,28%	-0,79%
Société Générale	1,85%	1,60%	0,25%
Deutsche Bank	1,60%	1,69%	-0,09%
Helaba	1,22%	1,25%	-0,03%
Goldman Sachs	1,11%	0,86%	0,24%
BayernLB	0,95%	1,06%	-0,10%
UBS	0,42%	0,51%	-0,08%
HSBC Trinkaus	0,29%	0,01%	0,28%
Royal Bank of Scotland	0,13%	0,02%	0,11%
WGZ BANK	0,08%	0,08%	-0,01%
BNP Paribas	0,03%	0,07%	-0,05%